

05

項目概要

IDENSIL ヘルスケアは「健康の向上」を目的としたカウンセリングツールです。結果をもとに、ライフスタイルの見直しや更なる健康の維持に活用いただけます。



脳・疲労・ストレス

脳の老化・疲労感や痛みの感じやすさ、ストレスへの抵抗性に関する項目です。



睡眠の質とリズム

体内時計のリズムや光の感受性から、睡眠への影響に関する項目です。



体脂肪

脂肪の蓄積や糖の代謝、満腹中枢の制御に関する項目です。



血糖レベル

インスリンの生成や働き方など、血糖値の上昇に関する項目です。



骨格筋（筋肉）

ミトコンドリアの生成や筋力の分解、筋力の低下に関する項目です。



骨・軟骨・関節

骨の生成や軟骨の成長、関節の形成に関する項目です。



血管・血圧

血管の老化や血管の収縮、血圧に関する項目です。



血中コレステロール

善玉・悪玉（コレステロール）の産生、分解に関する項目です。

06

パーソナルサマリーデータ

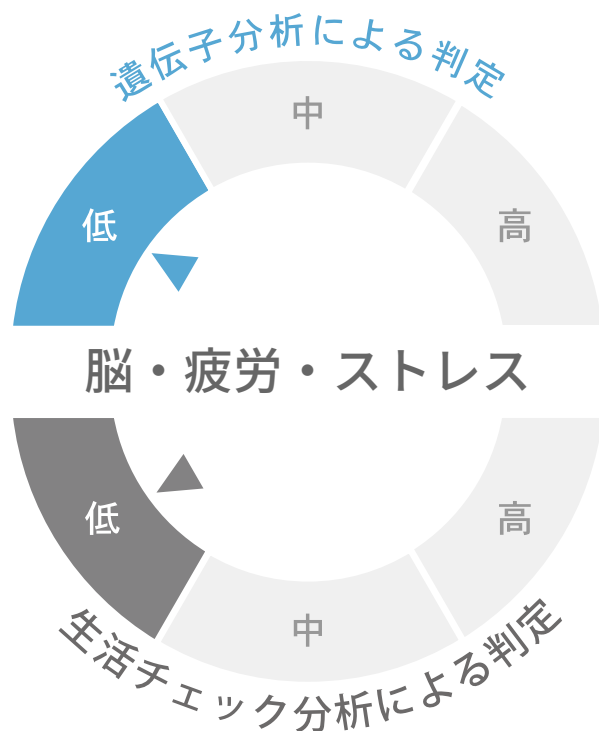
遺伝子分析と生活チェック分析をそれぞれ低・中・高の3段階で判定しています。

※高判定の場合、項目に関するリスクが高い判定となります。

遺伝子項目	遺伝子分析判定			生活習慣判定		
	低	中	高	低	中	高
脳・疲労・ストレス	<input checked="" type="radio"/>	<input type="radio"/>	<input type="radio"/>	<input checked="" type="radio"/>	<input type="radio"/>	<input type="radio"/>
睡眠の質とリズム	<input type="radio"/>	<input checked="" type="radio"/>	<input type="radio"/>	<input type="radio"/>	<input checked="" type="radio"/>	<input type="radio"/>
体脂肪	<input type="radio"/>	<input checked="" type="radio"/>	<input type="radio"/>	<input type="radio"/>	<input checked="" type="radio"/>	<input type="radio"/>
血糖レベル	<input type="radio"/>	<input checked="" type="radio"/>	<input type="radio"/>	<input checked="" type="radio"/>	<input type="radio"/>	<input type="radio"/>
骨格筋(筋肉)	<input type="radio"/>	<input checked="" type="radio"/>	<input type="radio"/>	<input type="radio"/>	<input checked="" type="radio"/>	<input type="radio"/>
骨・軟骨・関節	<input checked="" type="radio"/>	<input type="radio"/>	<input type="radio"/>	<input checked="" type="radio"/>	<input type="radio"/>	<input type="radio"/>
血管・血圧	<input checked="" type="radio"/>	<input type="radio"/>	<input type="radio"/>	<input checked="" type="radio"/>	<input type="radio"/>	<input type="radio"/>
血中コレステロールレベル	<input checked="" type="radio"/>	<input type="radio"/>	<input type="radio"/>	<input type="radio"/>	<input checked="" type="radio"/>	<input type="radio"/>

脳・疲労・ストレス

脳の老化・疲労感や痛みの感じやすさ、ストレスへの抵抗性に関する項目です。



遺伝子分析判定

遺伝子名	リスクの有無
TPH2	★
NR3C1	★
CRHR2	★
BDNF	★
MTHFR	★
★ リスク有り	★ リスク無し

遺伝子別の特徴

TPH2 TPH2 は疲労感やストレスを感じやすいかを判定します。

NR3C1 NR3C1 は痛みやストレスを受けやすいかを判定します。

CRHR2 CRHR2 はストレスからの回復を判定します。

BDNF BDNF は脳老化に繋がりにやすいかを判定します。

MTHFR MTHFR は血中の活性酸素の発生を判定します。

脳・疲労・ストレスは リスク「低」です。

遺伝子判定のリスクは低いタイプです。
リスクは低い判定ですが、自分に合った運動方法や
趣味などを見つけ、日頃から疲労の回復や
ストレスの発散をしていきましょう。

脳・疲労・ストレスに関するアドバイス

● 運動・ケアに関するアドバイス

ストレスへの抵抗の一つとして、**セロトニンの分泌**が必要です。

セロトニンの分泌には**リズム運動**が効果的です。リズム運動とは、歩行・咀嚼・呼吸など一定のリズムで筋肉を収縮させたり、弛緩させたり同じ動作を繰り返す運動を指します。

また、適度な運動を継続して行うことで、**副腎皮質ホルモン**も分泌され、ストレスへの抵抗が増します。運動やストレスで**活性酸素**も発生するので、ケアもしっかり行いましょう。

● 栄養に関するアドバイス

● ビタミンB群(B6,B12)

ビタミンB群は副腎皮質ホルモンの分泌を促し、血中のホモシステイン濃度を下げる働きがあります。

● オメガ3

オメガ3は体内での炎症効果や免疫を高めてくれます。体内での生成ができない栄養素なので、食事からの摂取を心がけましょう。

● アミノ酸(トリプトファン)

トリプトファンは、タンパク質に含まれるアミノ酸でセロトニンの分泌を促します。

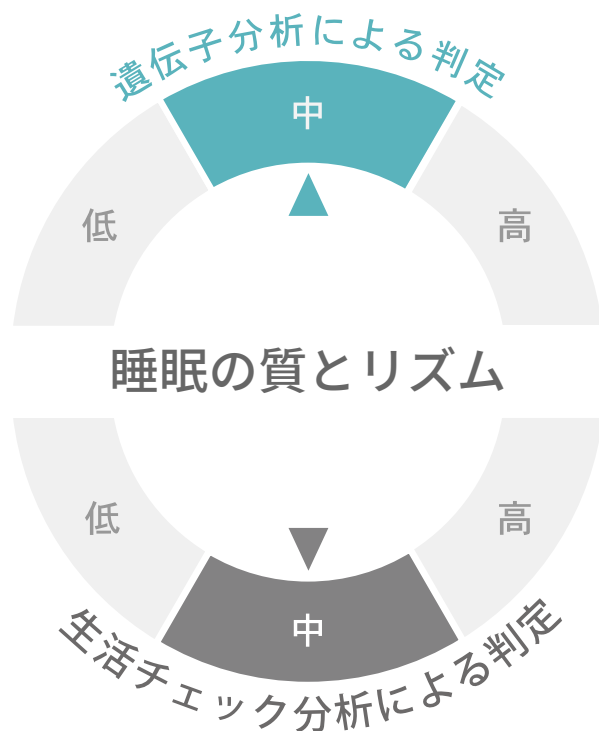
● DHA

DHAは主に魚に含まれていますが、脳の保護や体内の炎症を止める働きがあります。

DHAは体内で生成できない栄養素なので、食事からの摂取を心がけましょう。

睡眠の質とリズム

体内時計のリズムや光の感受性から、睡眠への影響に関する項目です。



遺伝子分析判定

遺伝子名	リスクの有無
OPN4	★★★
PER3	★
CCR1	★

★ リスク有り ★ リスク無し

遺
伝
子
別
の
特
徴

OPN4 OPN4 は光の感受性の強さを判定します。

PER3 PER3 は体内時計のリズムを判定します。

CCR1 CCR1 は入眠トラブルや日中の眠気を判定します。

睡眠の質とリズムは リスク「中」です。

遺伝子判定のリスクはやや高いタイプです。疲労やストレスの睡眠の質が下がり、疲労回復や運動効果の低下に繋がるおそれがあるので、不規則な生活習慣にならないように注意しましょう。

睡眠の質とリズムに関するアドバイス

● 運動・ケアに関するアドバイス

睡眠の質をあげる一つの方法としては、**体内時計を整える**ことも必要です。

整える為には、食事後の運動が理想的です。食事後が一番脂肪の燃焼と筋肉の合成が活発に行われるので、朝はエネルギーを入れて体が動き出すリズムを作り、夕方は体の様々な機能がピークになるので運動に適しています。夜間になると体は休息モードに入るのでハードすぎる運動は控えましょう。

また、入眠を促すために**セロトニンの分泌**も必要です。

湯船で体を温めたり、マッサージやストレッチをすることで、全身リラックスすることを心がけましょう。

● 栄養に関するアドバイス

• ビタミンB12

ビタミン12は精神を安定させ落ち着かせる作用があります。動物性のタンパク質に含まれているのでダイエットや、食事制限中の人は不足することもあります。

• DHA

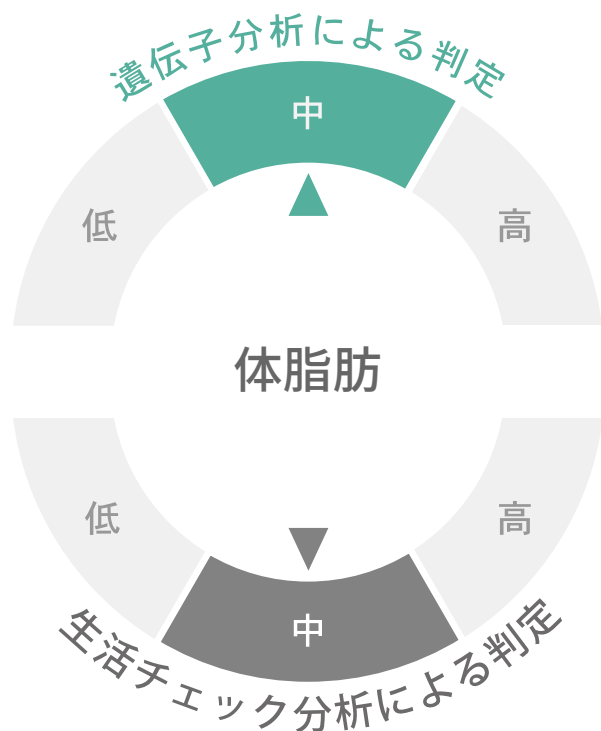
DHAは主に魚に含まれていますが、体内時計をコントロールする役割も持っています。朝に魚を食べると血液中のDHAの濃度が上がり効率よく使われやすいです。

• トリプトファン

トリプトファンは、タンパク質に含まれるアミノ酸でセロトニンの分泌を促します。

体脂肪

体脂肪の蓄積や糖の代謝、満腹中枢の制御に関する項目です。



遺伝子分析判定

遺伝子名	リスクの有無
FTO	★
KLF9	★
PGC-1α	★
CDKAL1	★
Adiponectin	★
BDNF	★

★ リスク有り ☆ リスク無し

遺伝子別の特徴

FTO FTO は脂肪が蓄積しやすいかを判定します。

KLF9 KLF9 は脂肪細胞の分化から脂肪生成を判定します。

PGC-1α PGC-1αは糖の代謝とミトコンドリア生成を判定します。

CDKAL1 CDKAL1はインスリンの分泌を判定します。

Adiponectin Adiponectin はインスリンの抵抗性を判定します。

BDNF BDNF は満腹中枢の制御を判定します。

体脂肪は リスク「中」です。

遺伝子判定のリスクはやや高いタイプです。
肥満や疾病のリスクが高まることもありますので、
注意するポイントを理解し、
生活習慣の中でコントロールしていきましょう。

体脂肪に関するアドバイス

● 運動・ケアに関するアドバイス

体脂肪を燃焼させるには、有酸素運動が効果的です。

さらに効率良く運動をするにはミトコンドリアを増やす必要があります。

食事の際に満腹になるとミトコンドリアが増えにくくなるので、運動前の食事は満腹にならないように心がけましょう。一般的に運動開始の目安は食後1時間後です。

満腹中枢には満腹感を起こさせる働きがあるため、満腹中枢を刺激することが大切です。

早食いをやめて、良く咀嚼する事で満腹中枢が刺激されます。

● 栄養に関するアドバイス

・ アミノ酸(タウリン・ロイシン)

タウリンには体の機能を正常に戻そうとする働きを持っています。

・ ビタミンB,C

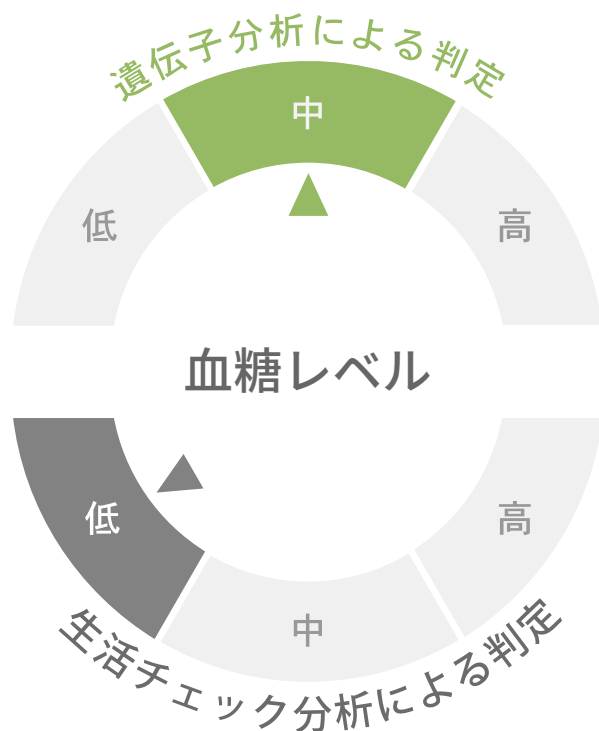
ビタミンB群は体に入った糖質、脂質、タンパク質がエネルギーに変換されるのを補助・促進して、脂肪として体に蓄えられることを妨げてくれる役割があります。

・ マグネシウム

マグネシウムは血糖値のコントロールとビタミンB1の働きを助ける役目があります。

血糖レベル

インスリンの生成や働き方など、血糖値の上昇に関する項目です。



遺伝子分析判定

遺伝子名	リスクの有無
PGC-1α	★
Adiponectin	★
CDKAL1	★
★ リスク有り	☆ リスク無し

遺
伝
子
別
の
特
徴

PGC-1α PGC-1αは糖の代謝とミトコンドリア生成を判定します。

Adiponectin Adiponectin はインスリンの抵抗性を判定します。

CDKAL1 CDKAL1はインスリンの分泌を判定します。

血糖レベルは リスク「中」です。

遺伝子判定のリスクはやや高いタイプです。
食事の摂り方や運動習慣を見直し、
血糖値の乱高下を起こさないよう注意しましょう。

血糖レベルに関するアドバイス

● 運動・ケアに関するアドバイス

血糖値を安定させるには、まずインスリンの正常な分泌が必要です。

インスリンの分泌には有酸素運動が効果的です。特に30～60分ほどの運動で、特に頭を使わないようなシンプルなものが効果的です。継続的に行うことで血糖値を下げることに繋がります。

また、血糖値の急激な上昇を防ぐためには、満腹中枢への刺激が有効ですがよく噛むこと、水など多めに摂取し、お腹を膨らませることも効果的です。時間をかけて食事することも効果的です。

● 栄養に関するアドバイス

● DHA

DHAは体内で脂質の脂肪酸性を抑制する事と、脂肪酸の分解をする事が出来ます。
また血管内の中性脂肪を分解する効果も高まります。

● ビタミンB群(B3, B6)

ビタミンB群はDHAの作用を高める事が出来ます。

● マグネシウム

マグネシウムは血糖値のコントロールと血圧を抑える役割があります。

● 亜鉛

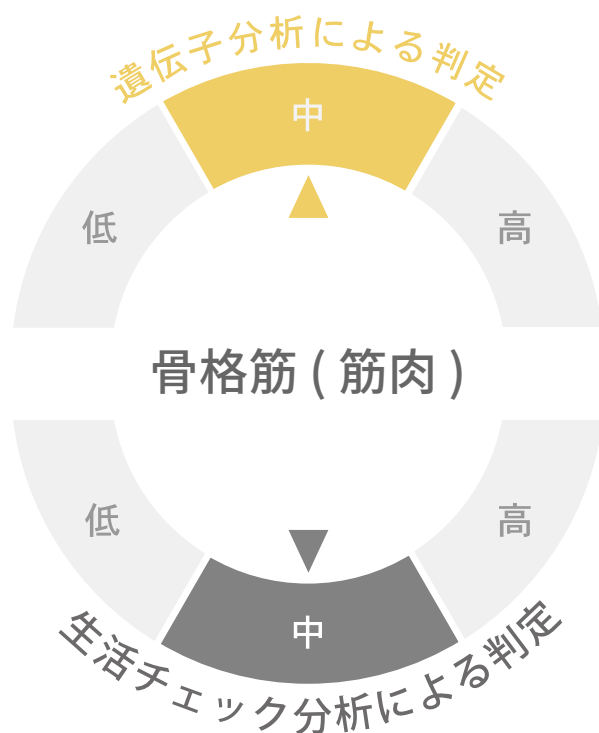
亜鉛はインスリンを作る際に必要な栄養素となります。

● ポリフェノール

ポリフェノールにはインスリンの働きを助ける役割があります。

骨格筋 (筋肉)

ミトコンドリアの生成や筋肉の分解、筋力の低下に関する項目です。



遺伝子分析判定

遺伝子名	リスクの有無
PGC-1 α	★
ACTN3	★
TNF- α	☆
★ リスク有り	☆ リスク無し

遺
伝
子
別
の
特
徴

PGC-1 α PGC-1 α はミトコンドリア生成を判定します。

ACTN3 ACTN3は速筋の割合を判定します。

TNF- α TNF- α は筋分解を判定します。

骨格筋は リスク「中」です。

遺伝子判定のリスクはやや高いタイプです。
普段から筋力の維持を意識した栄養の摂り方を意識したり、
継続的に適切な運動を行うなどして、
筋力の維持をしていきましょう。

骨格筋(筋肉)に関するアドバイス

● 運動・ケアに関するアドバイス

骨格筋とは心筋、平滑筋とともに身体中にある約400以上ある筋の事です。

骨格筋を鍛えるには、**負荷のあるトレーニング**が効果的です。

また、ストレッチの時間も同じくらい必要です。筋肉に負荷をかけた上でストレッチを行うことで、筋膜を伸ばしてより太い筋繊維を作り出すことができます。

骨格筋は遅筋、速筋共に、無理のない強度で継続的に行える運動が適しています。

● 栄養に関するアドバイス

・アミノ酸(ロイシン・イソロイシン・バリン)

アミノ酸は筋肉の合成や分解抑制の役割があります。

・ビタミンB群(B1,B6,B12)

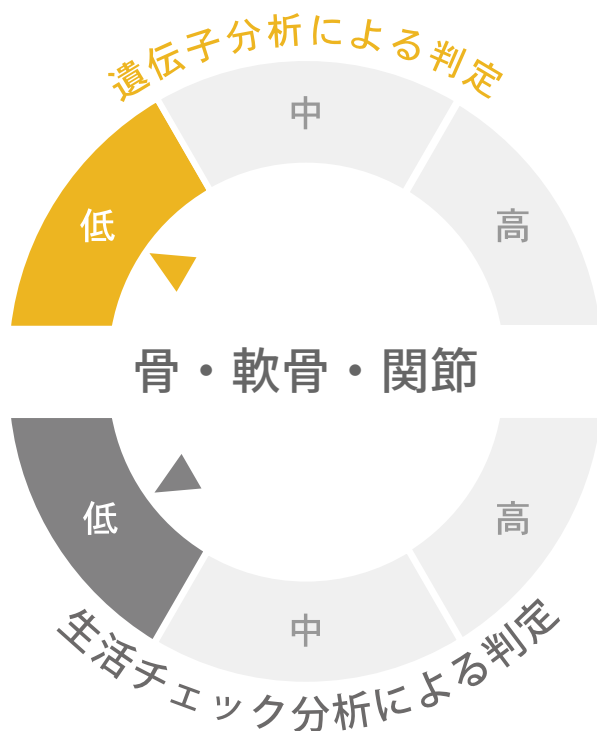
ビタミンB1は糖代謝、ビタミンB12は脂質代謝、ビタミンB6はタンパク質の代謝を助ける役割です。

・鉄分

鉄分は赤血球を作る役割があります。

骨・軟骨・関節

骨の生成や軟骨の成長、関節の形成に関する項目です。



遺伝子分析判定

遺伝子名	リスクの有無
VDR	★★
ASPN	★
GDF5	★
DI02	★
MTHFR	★

★ リスク有り ★ リスク無し

遺
伝
子
別
の
特
徴

VDR VDR はビタミンDの吸収を判定します。

ASPN ASPN は関節の変形を判定します。

GDF5 GDF5 は関節・軟骨の形成を判定します。

DI02 DI02 は骨格の成熟化を判定します。

MTHFR MTHFR は骨密度の低下を判定します。

骨・軟骨・関節は リスク「低」です。

遺伝子判定のリスクは低いタイプです。
リスクは低い判定ですが、普段から運動習慣や食生活を意識し、
関節への負担を高めないように生活習慣を整えましょう。

骨・軟骨・関節に関するアドバイス

● 運動・ケアに関するアドバイス

骨を強くするには**ビタミンDの生成**が重要です。ビタミンDは日光を浴びることで体内で生成されやすくなるので、適度な**日光浴**も効果的です。

運動からビタミンDを生成するには**重力のかかる運動**が効果的です。

特に下半身は重力をかけやすいので、ウォーキング、ジョギング、パワーウォーキングなども効果的です。上半身へは、マシントレーニングなどで負荷を入れましょう。

● 栄養に関するアドバイス

・ **ビタミン(A,B,C,D,E)**

ビタミンD以外にも、様々なビタミンを元に骨の強化を行います。

・ **ミネラル**

骨の生成にはカルシウムやマグネシウム、リン、亜鉛などのミネラルが必要です。

・ **オメガ3**

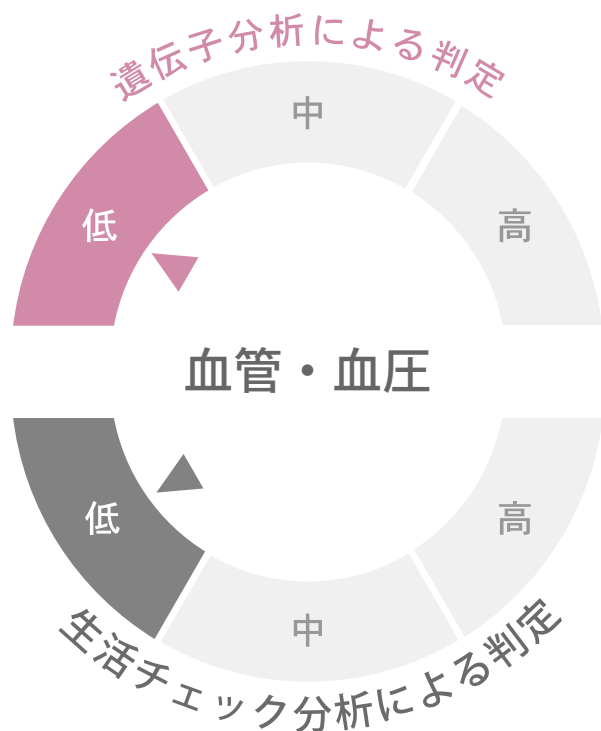
オメガ3の一種であるαリノレン酸は、骨の健康状態を改善する働きを持っています。

・ **アミノ酸(グルコサミン)**

グルコサミンは関節軟骨の主成分となる栄養素です。

血管・血圧

血管の老化や血管の収縮、血圧に関する項目です。



遺伝子分析判定

遺伝子名	リスクの有無
TNF- α	★
MTHFR	★
ACE	★
AGT	★★★
★ リスク有り ★ リスク無し	

遺伝子別の特徴

TNF- α TNF- α は血管の緊張や血液凝固を判定します。

MTHFR MTHFRは血管の老化を判定します。

ACE ACEは血管の収縮を判定します。

AGT AGTは血管の収縮と血圧の上昇を判定します。

血管・血圧は リスク「低」です。

遺伝子判定のリスクは低いタイプです。
リスクは低い判定ですが、栄養の摂り方や運動習慣を意識し、
生活習慣を整えていきましょう。

血管・血圧に関するアドバイス

● 運動・ケアに関するアドバイス

運動や日常動作により筋肉を使うことで血液循環が起こりますが、特に有酸素運動をすると、毛細血管が発達し、血行が良くなります。有酸素運動の際には遅筋が多く使われますが、遅筋には毛細血管が多く存在しているので血管の発達が血行に効果的です。強度はやや高くすると、筋肉もしっかり使われるので筋ポンプ機能も向上します。また指先など体の末端は筋肉が少なく、血行が悪くなりやすいので運動の他に手足のマッサージなども効果的です。

● 栄養に関するアドバイス

● ビタミンB群・葉酸

血管を傷つける血管老化物質を除去する役割があります。

● マグネシウム

血管の拡張を促すだけでなく、ダメージからの修復の役割があります。カルシウムの代謝にも関与し、血圧のコントロールをする役割があります。

● DHA

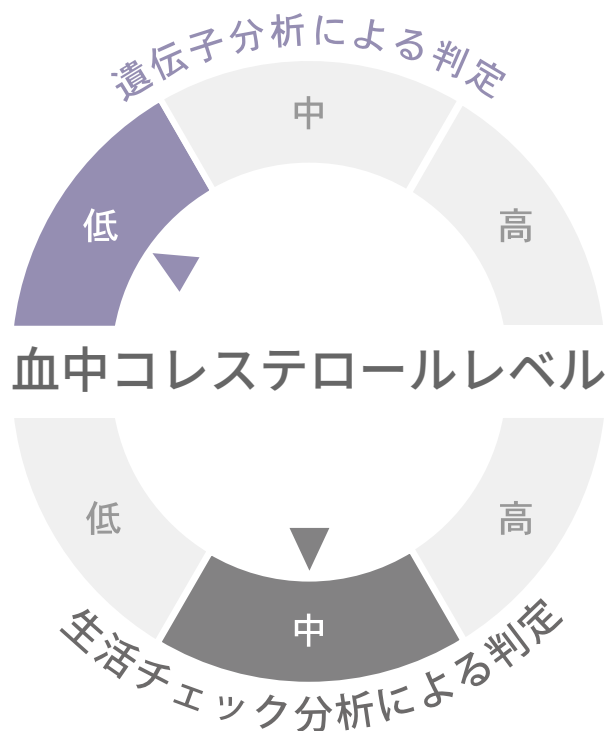
血栓を予防する役割と、ビタミンB群の働きを助けます。

● ポリフェノール

ルチンはポリフェノールの一種ですが血圧の降下作用があり、膵臓機能の活性化にも働きます。

血中コレステロールレベル

善玉・悪玉コレステロールの産生、分解に関する項目です。



遺伝子分析判定

遺伝子名	リスクの有無
LPL	★
PCSK9	★
★ リスク有り	★ リスク無し

遺
伝
子
別
の
特
徴

LPL LPLは善玉コレステロールの産生を判定します。

PCSK9 PCSK9は悪玉コレステロールの分解を判定します。

血中コレステロールレベルは リスク「低」です。

遺伝子判定のリスクは低いタイプです。
リスクは低い判定ですが、食事の内容や運動習慣を意識し、
生活習慣を整えましょう。

血中コレステロールレベルに関するアドバイス

● 運動・ケアに関するアドバイス

運動をすることでコレステロール値を下げることができます。運動を行うことによって、善玉コレステロールが増え、悪玉コレステロールが減少します。継続して取り組むことが重要になるので、楽しみながら継続出来る有酸素運動は特に効果的です。

● 栄養に関するアドバイス

・オメガ3

オメガ3は血管を保護する、血管壁に付いたLDL(悪玉)コレステロールを取り去り、HDL(善玉)コレステロールを増やして中性脂肪を減らす働きを持っています。

・アミノ酸(タウリン)

タウリンは、コレステロールが胆汁酸に変わるの作用を調整する役割があります。胆汁酸はコレステロールの吸収を促進しますが、蓄えるよりも代謝が活発になるので、血中コレステロールの低下に繋がります。

・ポリフェノール

ポリフェノールは高い抗酸化作用があるので、コレステロールの酸化を防ぐ効果があります。

・食物繊維

食物繊維は胆汁酸を作る際に必要な栄養素です。